

# Tilkynna forföll

Einfaldasta og besta leiðin er að sækja Speed Admin appið og skrá forföllin þar. Með því fá kennarar strax tilkynningu um fjarveru.

Í appinu er meðal annars hægt að sjá stundaskrá og vera í beinu sambandi við kennara og kennarar við foreldra/forráðamenn.

## Leiðbeiningar fyrir app (forráðamenn)

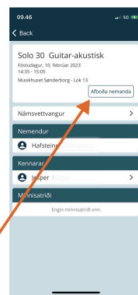
SpeedAdmin appið býður upp á:

- Sjá stundaskrá nemanda
- Afboða nemanda
- Aðgang að námsvettvangi nemanda
- Upplýsingar um kennara þinna nemanda

### Stundatafla



Efst er hægt að velja nemanda ef þið hafið fleiri en einn í skólanum



Sjá heimanám



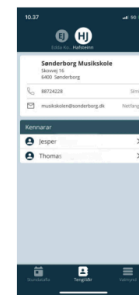
Til að hægt sé að afboða tímarn þarf að gefa upp ástæðu fyrir fjarvistinni og þá er hægt að smella á 'Afboða nemanda'

Ef tilkynna á fjarvist þarf að smella á þann tíma sem á að afboða og nota hnappinn 'Afboða nemanda'


Foreldrar innskrá sig með netfangi og lykilorði

Nemendur innskrá sig með úthlutuðu notendanafni og lykilorði  
Ath. að nemandinn hefur ekki möguleika á að skrá fjarvist í appinu, það er eingöngu forráðamaður sem getur það

### Tengiliðir



Undir tengiliðir er hægt að sjá upplýsingar skólans og þá kennara sem nemandinn hefur. Hægt er að smella á kennara til að fá hans upplýsingar



Gangi þér vel með SpeedAdmin appið

Kveðja úr Tónlistarskóla Ísafjarðar

e.s.

<https://tonis.is/>

og

<https://www.facebook.com/tonlistarskoli/>